








LEGENDA:

-  Confine Territorio Comunale
-  Delimitazione Centro Abitato
-  Strade lungo le quali è consentito il posizionamento dei cartelli

Ambiti relativi alle tipologie di insegne ammesse sul territorio comunale:

-  AMBITO A: Centro Storico
-  AMBITO B: zone esterne al Centro Storico di particolare interesse Storico-Ambientale
-  AMBITO C: zone interne al Centro Abitato diverse dalle precedenti
-  AMBITO D: zone produttive